

# 苗栗縣立啟新國民中學學校園防災演練計畫

## 第一階段：地震災害發生、察覺與就地掩蔽

- (一) 演練項目：事故發生與察覺
- (二) 演練時間：6 分鐘
- (三) 參與人員：全校師生

## 第二階段：地震災情發生，逃生與避難引導

- (一) 演練項目：進行逃生疏散和避難的演練
- (二) 演練時間：10 分鐘
- (三) 參與人員：避難引導組、老師、全體學生

## 第三階段：地震災情發佈、學校應變組織成立

- (一) 演練項目：發佈地震的災情、學校成立緊急應變組織
- (二) 演練時間：10 分鐘
- (三) 參與人員：  
指揮官、副指揮官、搶救組、通報組、避難引導組、緊急救護組

## 第四階段：災害發生—緊急搜救與傷患救助

- (一) 演練項目：作緊急搜救動作，醫療救護及運送
- (二) 演練時間：30 分鐘
- (三) 參與人員：搶救組、避難引導組、老師、消防分隊

## 第五階段：災害發生—滅火

- (一) 演練項目：使用滅火器及消防栓訓練
- (二) 演練時間：30 分鐘
- (三) 參與人員：搶救組、消防分隊










## 第六階段：演練後檢討與講評

- (一) 演練項目：演練檢討與講評
- (二) 演練時間：15 分鐘
- (三) 參與人員：所有參與演練人員






# 苗栗縣立啟新國民中學103學年度校園防災示範觀摩演練腳本








## 演練腳本

演練項目：一、事故發生與察覺，就地掩護























狀況內容	對白內容	對白方式	地點
<p>(一) 情境模擬與介紹。</p> <p>(二) 師生安撫與指導。</p>	<div style="display: flex; justify-content: space-around; align-items: flex-start;"> <div style="text-align: center;">               教室廣播系統         </div> <div style="text-align: center;">               哨子         </div> <div style="text-align: center;">               大聲公         </div> </div> <div style="display: flex; justify-content: space-around; align-items: flex-start; margin-top: 10px;"> <div style="text-align: center;">               操場廣播系統         </div> <div style="text-align: center;">               無線電         </div> <div style="text-align: center;">               模擬電話         </div> </div> <p>[司儀(白富鈺老師)]：</p> <p>苗栗縣立啟新國民中學101年防震、防火複合型防災演練。演練開始：</p> <p>現在將進行演練項目一、事故發生與察覺。</p> <p>本日101年05月11日下午15時01分，關刀山斷層發生錯動，產生6.3級之地震，通霄鎮震度5級，搖晃時間持續40秒鐘。</p> <p>(以第震聲音代表地震開始)</p> <p>1. 各班任課老師：</p> <p><u>有地震，請同學不要慌張，拿起書包放在頭上，迅速蹲在桌子旁邊，窗戶與電視櫃旁的同學請移至隔壁走道蹲下，等待地震過後再聽從老師指揮作疏散動作。</u></p> <p><u>( *注意：請確保教室門為開啟狀態 )</u></p> <p>[司儀(白富鈺老師)]：</p> <p>目前各班教室內任課老師正在進行安撫及避難指導，請注意確保教室門為開啟狀態，關閉電源，並注意頭上的燈及旁邊的懸掛物及櫃子會不會掉下來或倒下。</p>	<div style="display: flex; flex-direction: column; align-items: center; justify-content: center;">          </div>	教室



演練項目：二、學生疏散與避難引導，成立災害應變小組

狀況內容	對白	對白方式	地點
<p>(一) 師生避難與疏散。</p> <p>(二) 避難引導組員引導與清查。</p>	<p>[司儀(白富鈺老師)]：</p> <p>現在接著進行演練項目二、逃離與避難引導。在主震稍停之後，請大家拿著書包或其他的物品或用手保護頭部，以防止遭到掉落物砸傷，若身邊剛好有水、食物，也順手拿起帶走。各班任課老師將就近從各個樓梯口，分別帶領同學離開教室到中庭第一疏散集合區進行避難。全校師生依序疏散到中庭第一疏散集合區集合，並協助行動不便的學生。在疏散的時候，</p> <p>副指揮官(溫茂台主任)：</p> <p>指揮部報告！指揮部報告！各位老師、各位同學，剛才發生了大地震，請大家不要慌張，老師請先關閉電源，並攜帶學生家長聯絡單，帶領同學依緊急避難疏散地圖及避難引導標示，進行疏散避難。</p> <p>2. 副指揮官(溫茂台主任)：</p> <p>請避難引導組分散在預定地點協助班級疏散避難。<b>醫護組請攜帶醫護器材到籃球場前設立緊急醫護站。完畢！</b></p> <p>3. 導師：</p> <p>同學們將書包或物品放在頭上，隨手拿起身邊的水、食物，蹲低身體降低重心，迅速到走廊集合，然後依照平時教導的疏散避難路線走，並注意掉落物。</p> <p>(等待同學疏散至操場最終集合地點)</p> <p>4. 避難引導組(曾淵靖組長)：</p> <p>請同學下樓梯<b>不奔跑、不推擠、不說話</b>，蹲低身體，降低重心，並依照平時教導之疏散避難路線至操場集合。完畢！</p> <p>5. 副指揮官(溫茂台主任)：</p> <p>請導師清點人數，點完名的班級請蹲下，以避免餘震時發生危險。</p> <p>6. 導師：</p> <p>同學到中庭第一疏散集合區後依座號排好隊坐下。現在開始清點人數，點完名的同學請坐下。</p> <p>7. 副指揮官(溫茂台主任)：</p> <p>因應災害發生，現在成立緊急應變組織，請災害應變組</p>	                                	<p>操場</p>

狀況內容	對白	對白方式	地點
<p>(三) 成立災害應變小組。</p>	<p>織人員迅速至籃球場集合，並配戴個人識別背心與臂章。</p> <p>* 避難各項物資請推至籃球場成立緊急應變中心：</p> <p>醫護組：莊依純校護、          搶救組：錢師雄組長、駱順祥先生，李文祥先生          安全防護組：陳海鵬組長，曾淵靖組長          通報組：杜思慧主任          避難導引組：曾淵靖組長、導師及任課教師</p> <p>長桌定位後，發放相關組別裝備。</p> <p>8. 副指揮官(溫茂台主任)：          現在請各組組長通話。(對講機已鎖定○○○○千赫，各組組長與指揮中心彼此通話測試)</p> <p>9. 避難引導組(曾淵靖組長)：          報告副指揮官，這裡是避難引導組，聽到請回答。</p> <p>10. 副指揮官(溫茂台主任)：收到，隨時保持聯絡。</p> <p>11. 安全防護組(陳海鵬組長)：          報告副指揮官，這裡是安全防護組，聽到請回答。</p> <p>12. 副指揮官(溫茂台主任)：收到，請保持開機狀態。</p> <p>13. 搶救組(錢師雄組長)：          報告副指揮官，這裡是搶救組，聽到請回答。</p> <p>14. 副指揮官(溫茂台主任)：收到，隨時保持聯絡。</p> <p>15. 醫護組(莊依純校護)：          報告副指揮官，這裡是醫護組，聽到請回答。</p> <p>16. 副指揮官(溫茂台主任)：收到，請保持開機狀態。</p>	                    	

演練項目：三、地震災情發佈和緊急應變組織的啟動

狀況內容	對白	對白方式	地點
<p>(一) 啟動災害應變組織。</p> <p>(二) 校園災情勘察與回報。</p> <p>(三) 人數統計與回報。</p> <p>(四) 災情掌握與回報。</p>	<p>[司儀(白富鈺老師)]： 現在將進行演練項目三、地震災情發佈和緊急應變組織的啟動。</p> <p>17. 副指揮官(溫茂台主任)： 各組組長請回報集合狀況。完畢!</p> <p>18. 避難引導組(曾淵靖組長)： 避難引導組報告，除了部分組員已前往各樓梯口協助班級疏散之外，其餘全員到齊。完畢!</p> <p>19. 副指揮官(溫茂台主任)：收到，完畢!</p> <p>20. 通報組(杜思慧主任)：通報組報告，全員到齊。完畢!</p> <p>21. 副指揮官(溫茂台主任)：收到，完畢!</p> <p>22. 安全防護組(陳海鵬組長)： 安全防護組報告，全員到齊。完畢!</p> <p>23. 副指揮官(溫茂台主任)：收到，完畢!</p> <p>24. 醫護組(莊依純校護)： 醫護組報告，全員到齊。完畢!</p> <p>25. 副指揮官(溫茂台主任)：收到，完畢!</p> <p>26. 搶救組(錢師雄組長)： 搶救組報告，全員到齊。完畢!</p> <p>27. 副指揮官(溫茂台主任)：收到，完畢!</p> <p>28. 副指揮官(溫茂台主任)： 請安全防護組，開始巡視校園，並注意自身安全，隨時以對講機回報校園受災狀況。完畢!</p> <p>29. 安全防護組(陳海鵬組長)：收到，完畢!</p> <p>30. 副指揮官(溫茂台主任)： 請避難引導組統計各班人數後向指揮中心回報。完畢!</p> <p>31. 避難引導組(曾淵靖組長)：收到，完畢!</p> <p>[司儀(白富鈺老師)]：</p>	                     	<p>操場</p> <p>操場</p>

狀況內容	對白	對白方式	地點
	<p>現在各班導師正在立即清點人數，在清點人數之後回報。</p> <p>32. 避難引導組(曾淵靖組長)： 請各班導師回報各班避難師生人數。</p> <p>33. 各班級導師： 應到○○人，實到○○人，請假○○人，○○名學生行蹤不明。 回報完成後<u>帶至第二疏散集合地點</u></p> <p>34. 避難引導組(曾淵靖組長)：收到。</p> <p>35. 避難引導組(曾淵靖組長)： 副指揮官，聽到請回答？完畢！</p> <p>36. 副指揮官(溫茂台主任)：請講，完畢！</p> <p>37.</p> <p>38. 避難引導組(曾淵靖組長)： 報告副指揮官，運動場避難師生應 應到○○○人，實到○○○人，請假○○名，未到○○名學生。 完畢！</p> <p>39. 副指揮官(溫茂台主任)： 現有○○名學生失蹤，分別是○年○班○○○同學、○年○班○○○同學，請安全防護組巡視校園時，注意是否有學生受困於教室或受傷，並請回報校園受災情形。完畢！</p> <p>40. 安全防護組(陳海鵬組長)：收到。完畢！</p> <p>41. 副指揮官(溫茂台主任)： 因目前有○○名學生受困，請兼課教師到指揮中心，支援搶救組人力。</p> <p>[司儀(白富鈺老師)]： 指揮中心統計人數中，以確實掌握學生狀況，以上是災情的初步掌握與回報。</p>	  	<p>操場</p>

演練項目：四、緊急搜救與傷患救助