

# 苗栗縣        后庄國小        學校午餐滿意度問卷調查統計表

問卷日期：

調查對象：   9班    117人  (全校共   38   班，  993  人)

項目	5分		4分		3分		2分		1分	
	人數	百分比(%)	人數	百分比(%)	人數	百分比(%)	人數	百分比(%)	人數	百分比(%)
1. 您對學校午餐供應的飯量覺得足夠嗎？	171	96.6%	6	3.4%	0	0.0%	0	0.0%	0	0.0%
2. 您對學校午餐供應的菜量滿意嗎？	141	79.7%	31	17.5%	4	2.3%	1	0.5%	0	0.0%
3. 您對學校午餐供應的菜色及口味滿意度如何？	69	39.0%	74	41.8%	32	18.1%	0	0.0%	2	1.1%
4. 您對學校午餐供應的〈飯、菜、湯〉的溫度滿意度如何？	73	41.2%	80	45.2%	17	9.6%	6	3.4%	1	0.6%
5. 您對學校午餐供應的〈飯、菜、湯〉衛生狀況滿意度如何？	50	28.2%	74	41.8%	39	22.1%	12	6.8%	2	1.1%
6. 您對學校午餐菜單及菜色設計滿意度如何？	56	31.6%	72	40.7%	45	25.5%	2	1.1%	2	1.1%
7. 您對學校午餐供應的水果的品質滿意嗎？	63	35.6%	65	36.7%	35	19.8%	12	6.8%	2	1.1%
8. 您對學校午餐提供的乳品喜好程度如何？	96	54.2%	35	19.8%	36	20.3%	7	4.0%	3	1.7%
9. 整體來說，您覺得午餐供應的品質如何嗎？	40	22.6%	84	47.5%	48	27.1%	5	2.8%	0	0.0%
10. 您對學校午餐的餐具清潔衛生程度滿意嗎？	83	46.9%	57	32.2%	36	20.3%	1	0.6%	0	0.0%

\*請確認各單項問卷題目滿意度小計達100%。

\*若學校午餐未供應乳品或水果，請於滿意度調查結果填寫"未供應"。

午餐執行秘書：

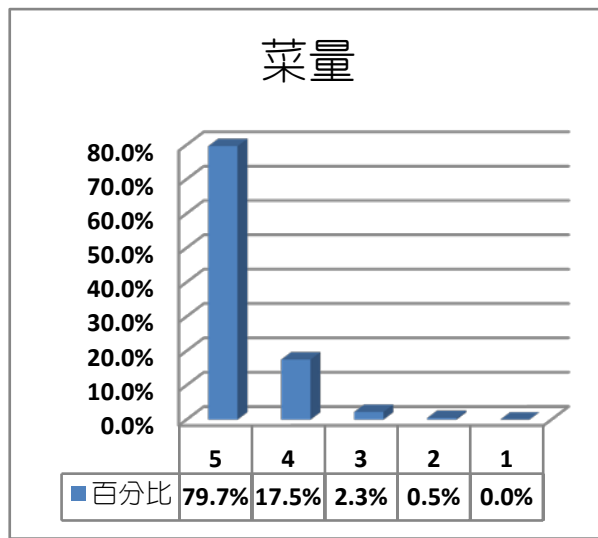
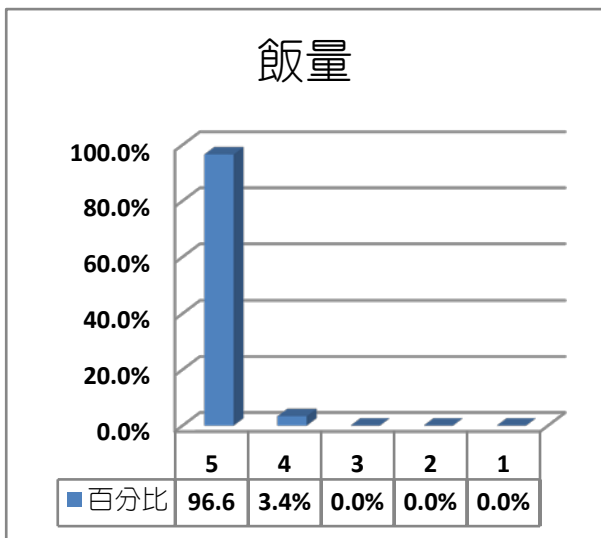
主任：

校長：

# 后庄國小106年1月份午餐滿意度調查表

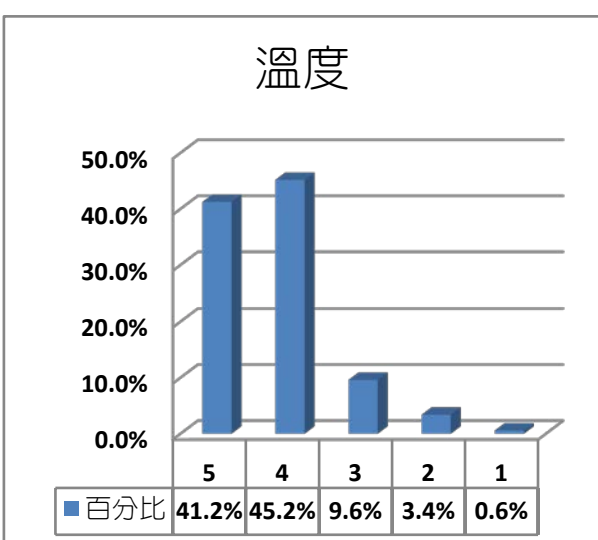
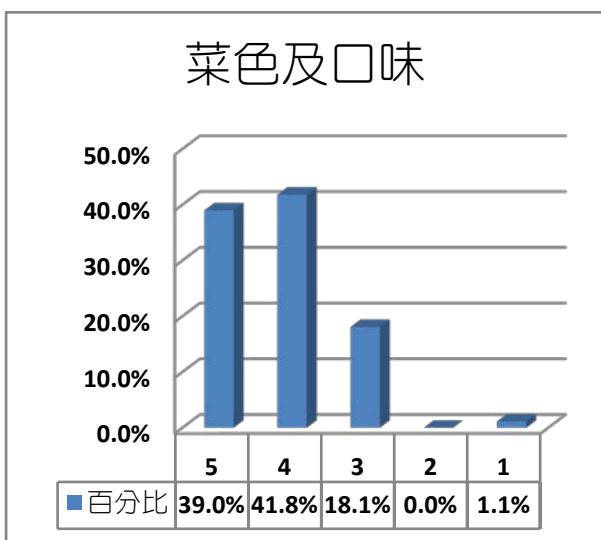
項目	飯量				
	5	4	3	2	1
總計	171	6	0	0	0
百分比	96.6%	3.4%	0.0%	0.0%	0.0%

項目	菜量				
	5	4	3	2	1
總計	141	31	4	1	0
百分比	79.7%	17.5%	2.3%	0.5%	0.0%



項目	菜色及口味				
	5	4	3	2	1
總計	69	74	32	0	2
百分比	39.0%	41.8%	18.1%	0.0%	1.1%

項目	溫度				
	5	4	3	2	1
總計	73	80	17	6	1
百分比	41.2%	45.2%	9.6%	3.4%	0.6%

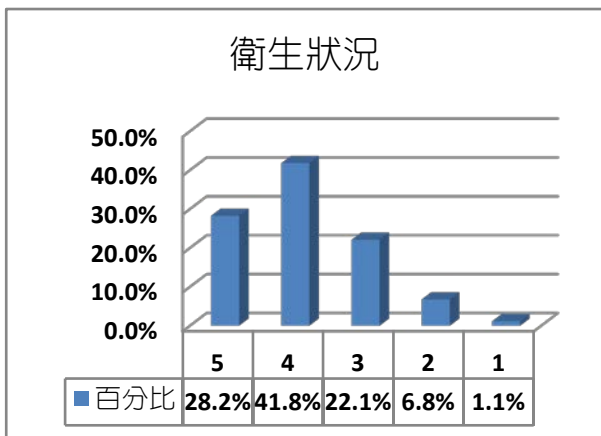


## 改善計畫

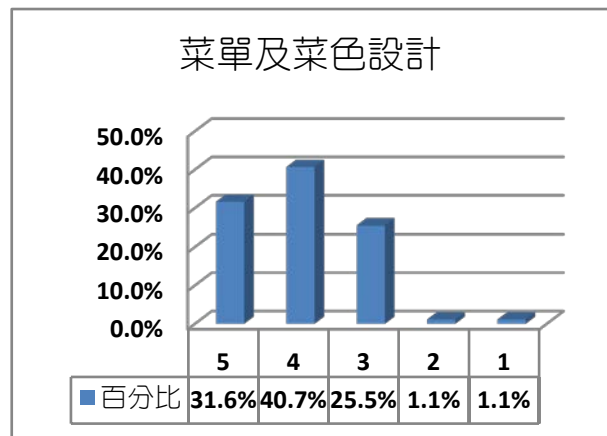
1. 五己 反應甜湯湯水太少，爾後會再多再增加。
2. 其餘班級狀況良好，無任何問題。

# 后庄國小106年1月份午餐滿意度調查表

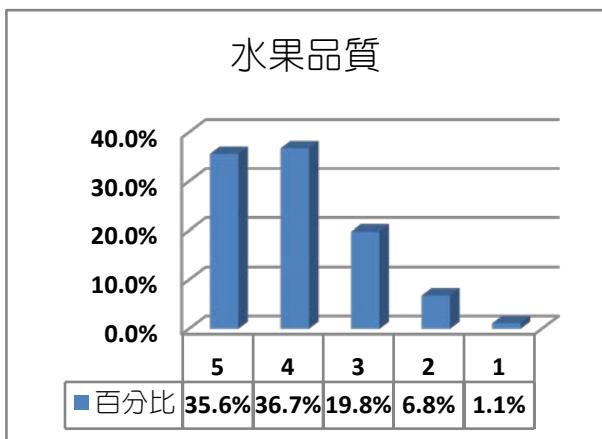
項目	衛生狀況				
	5	4	3	2	1
總計	50	74	39	12	2
百分比	28.2%	41.8%	22.1%	6.8%	1.1%



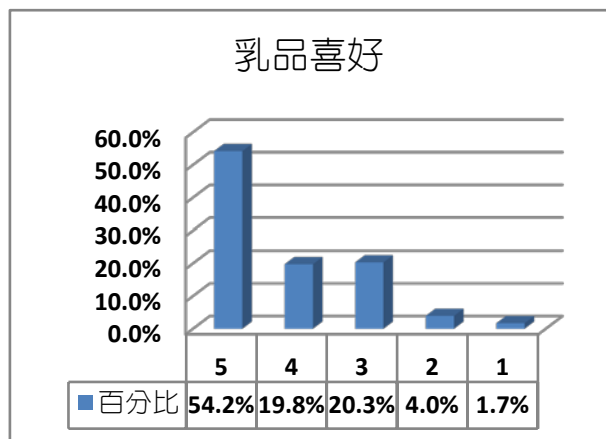
項目	菜單及菜色設計				
	5	4	3	2	1
總計	56	72	45	2	2
百分比	31.6%	40.7%	25.5%	1.1%	1.1%



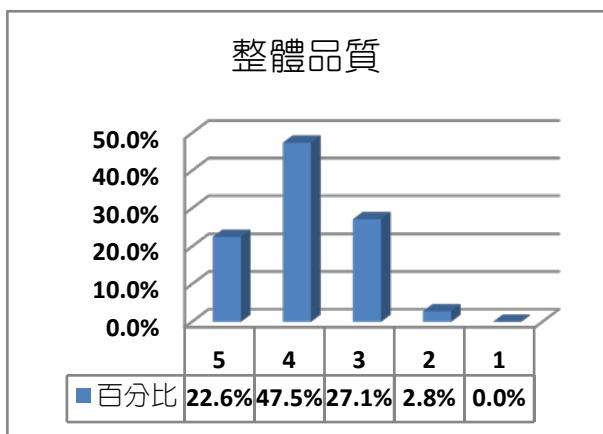
項目	水果品質				
	5	4	3	2	1
總計	63	65	35	12	2
百分比	35.6%	36.7%	19.8%	6.8%	1.1%



項目	乳品喜好				
	5	4	3	2	1
總計	96	35	36	7	3
百分比	54.2%	19.8%	20.3%	4.0%	1.7%



項目	整體品質				
	5	4	3	2	1
總計	40	84	48	5	0
百分比	22.6%	47.5%	27.1%	2.8%	0.0%



項目	餐具清潔度				
	5	4	3	2	1
總計	83	57	36	1	0
百分比	46.9%	32.2%	20.3%	0.6%	0.0%

